ENTREES BIESLANDSE BOS

SCHETSONTWERP INRICHTINGSELEMENTEN EN LOCATIES YPENBURG EN KLEIN DELFGAUW

1 juni 2011

ir. Ben Kuipers
Landschapsarchitect
Strategie, ontwerp en advies voor stad en land

Hoofdentrees

- Sluiten aan op hoofdwegenstructuur (ook auto)
- Sluiten aan op interne hoofdstructuur van het Bieslandse Bos
- Vormen hoofdverbinding met aangrenzend gebied (woonwijk of groengebied)

Inrichting

- Informatiepaneel
- Grenspaal met wapenschild
- Hekken

Namen:

1. De Bras
2. Klein Delfgauw
3. Noordweg

Secundaire entrees

- Sluiten aan op fietspadennet
- Sluiten aan op interne hoofdstructuur van het Bieslandse Bos
- Vormen verbinding met aangrenzend gebied (woonwijk of groengebied)

Inrichting

- Informatiepaneel
- Grenspaal met wapenschild

Namen

1. Bieslandse weg
2. Dwarskade
3. Noordkade
4. Tweemolentjeskade
5. Helpolder

Informele entrees

- Sluiten aan op voetpadennet
- Vormen verbinding met aangrenzend gebied (woonwijk of groengebied

Inrichting

- Kleine paal met wapenschildje

1
2
3
4
5
1
2
3

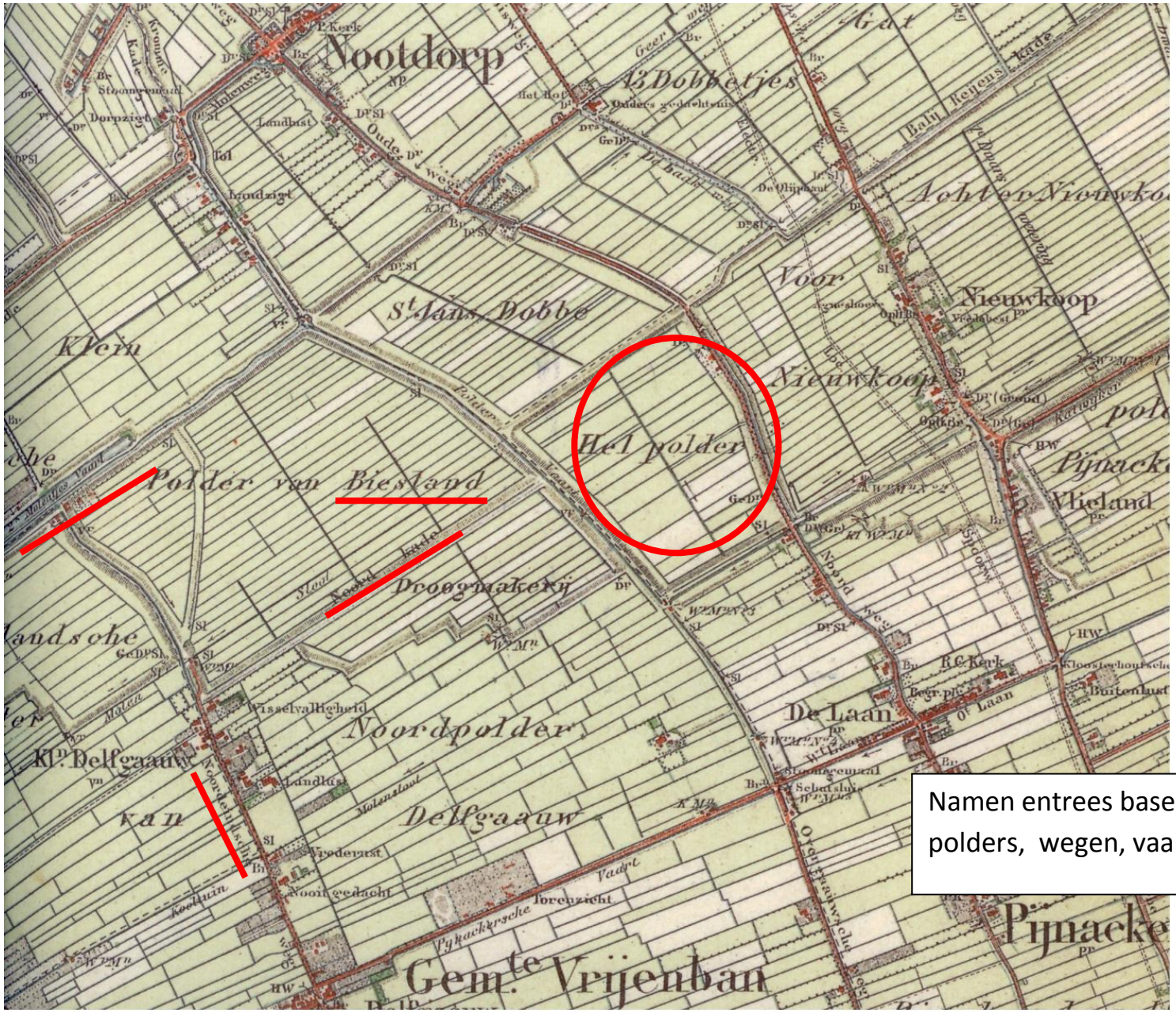

Namen entrees baseren op oude namen van polders, wegen, vaarten en kades in Biesland.

Op basis van bespreking van van ruimtelijke concepten en bouwstenen is gekozen voor het uitwerken van:

- Hekken
- Grenspaal
- Wapen van Biesland

Dit is uitgewerkt in de vorm van een ensemble. Hekken worden gemaakt van stoere 25x25 cm balken in een oversized maatvoering. Hiermee wordt voorkomen dat te letterlijk boerenhekken worden neergezet, terwijl de verwantschap wel ervaren wordt. Door toepassen van dikke balken wordt naast landbouw tegelijkertijd ook de link gemaakt met bos en bosbouw. De dikte van de balken heeft bovendien als voordeel dat de hekken ook gebruikt kan worden als (hoge) zitplek, er kan op geklauterd worden en ze zijn zeer degelijk. De staanders worden uit oogpunt van duurzaamheid vervaardigd van eikenhout. Uit kostentechnische overwegingen kunnen de liggende delen, die zich uitsluitend bovengronds bevinden, van een goedkopere houtsoort zoals Larix worden vervaardigd.

De staande en liggende delen worden in verstek gezaagd en geconstrueerd. De schuine balken voor de toegansghekken worden met rvs bouten op het hek bevestigd, waarbij de bouten worden ingefreesd, waardoor zij niet uitsteken en niet eenvoudig kunnen worden losgedraaid.

Wanneer schuin op een talud geplaatst worden de staanders en liggers onder een hoek gemonteerd.

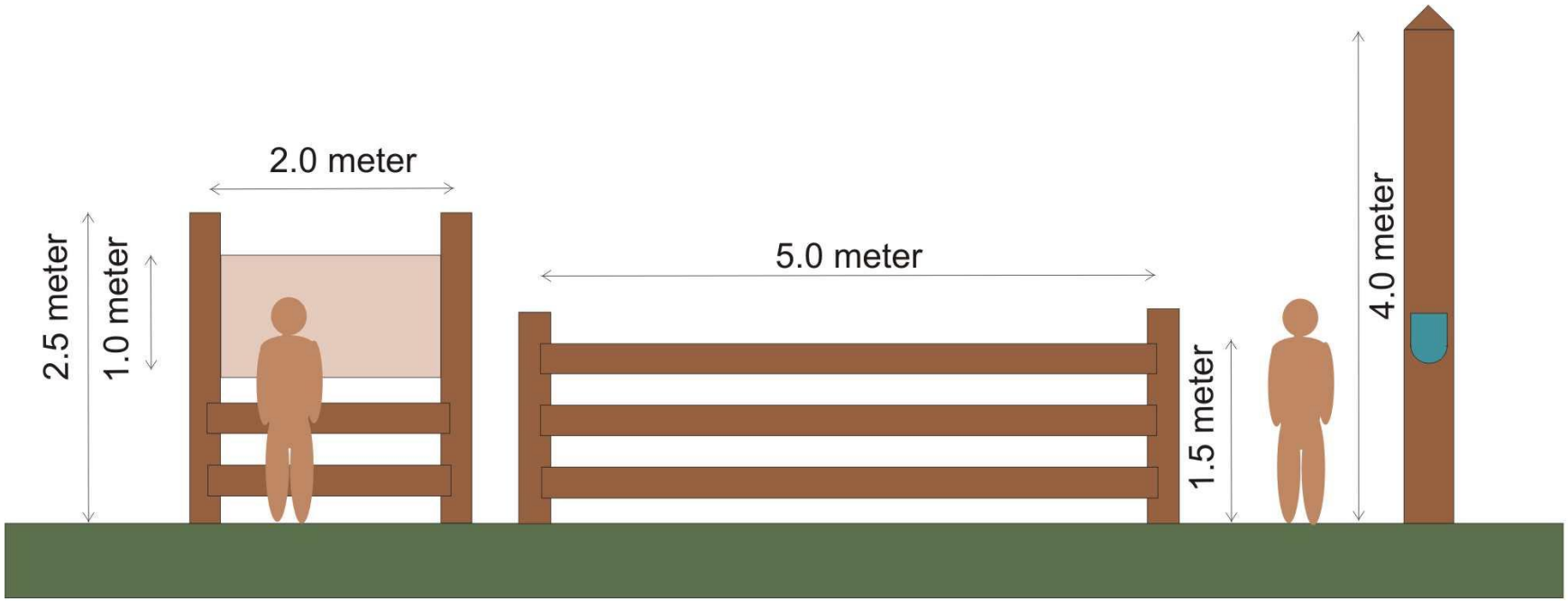

Bouwstenen

Toegangshek met schuine balk

Recht hek

Kort hek met paneel

Grenspaal met schild

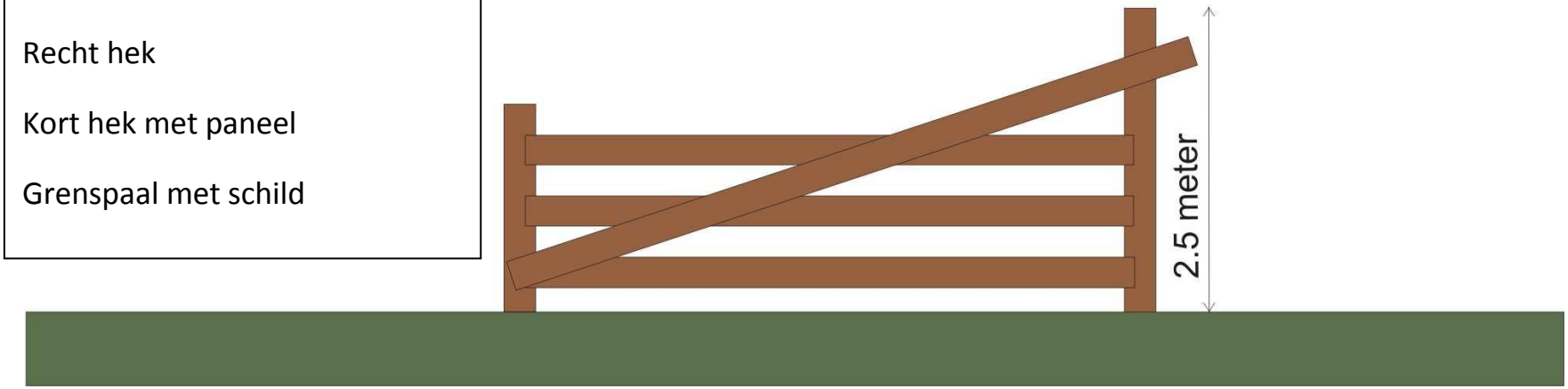

3D impressies van hek en paal





Schaalmodellen van standaardhek
en toegangshek met schuine balk.

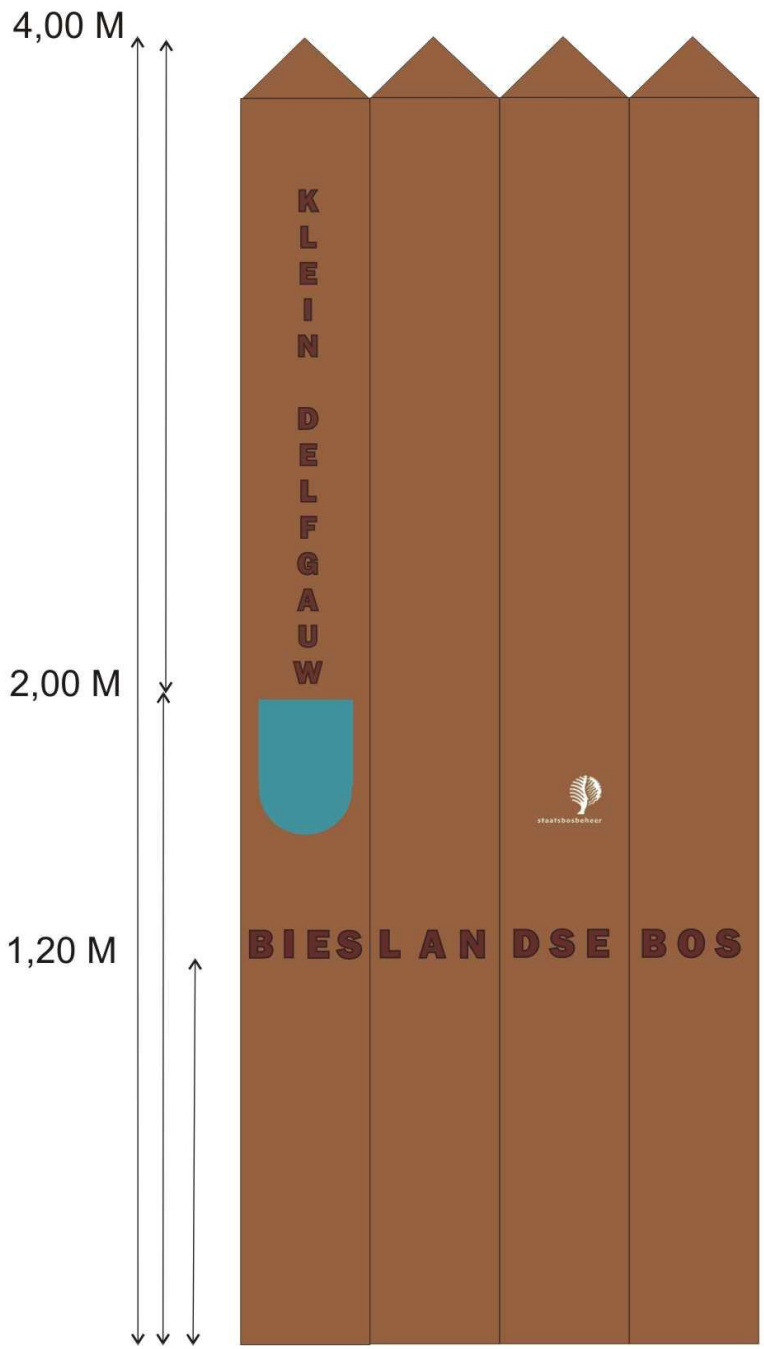

De grenspaal is gemaakt van een dikke balk van 40x40 cm. Die aan de bovenzijde schuin is afgewerkt.

Op de grenspaal worden de volgende onderdelen opgenomen:

- Een wapen van Biesland. Dit wapen is uitgevoerd in emaille in de vorm van een schild van circa 30 x 40 cm.
- Het SBB logo (uitgefreesd)
- Bieslandse Bos (uitgefreesd)
- Naam van de entree (uitgefreesd)



Wapen van Biesland

voorbeelden van emaille borden

Ten behoeve van de productie zal op basis van het originele wapen van Biesland een tekening 1:1 gemaakt moeten worden. Het schild wordt uitgevoerd in de originele kleuren: een met zwarte lijnen omkaderde olijfgroene biezenpol op een zilverkleurig veld.

De onderdelen hek, grenspaal en wapen zijn in verschillende combinaties toe te passen.

Voor de entrees bij Ypenburg en Klein Delfgauw is een schetsontwerp voor een entree gemaakt. Voor de andere locaties zal over het algemeen een eenvoudiger inrichting volstaan. Overwogen kan worden om bij alle entrees een (kleinere) paal met het wapen van Biesland te plaatsen.

Een eerste globale kostenindicatie:

Materiaalkosten (houten balken) voor getoond hek circa € 1.000,--.

Emaille wapenschil – bij oplage van ‘enkele tientallen’ circa € 80,--/stuk.

ENTREE YPENBURG

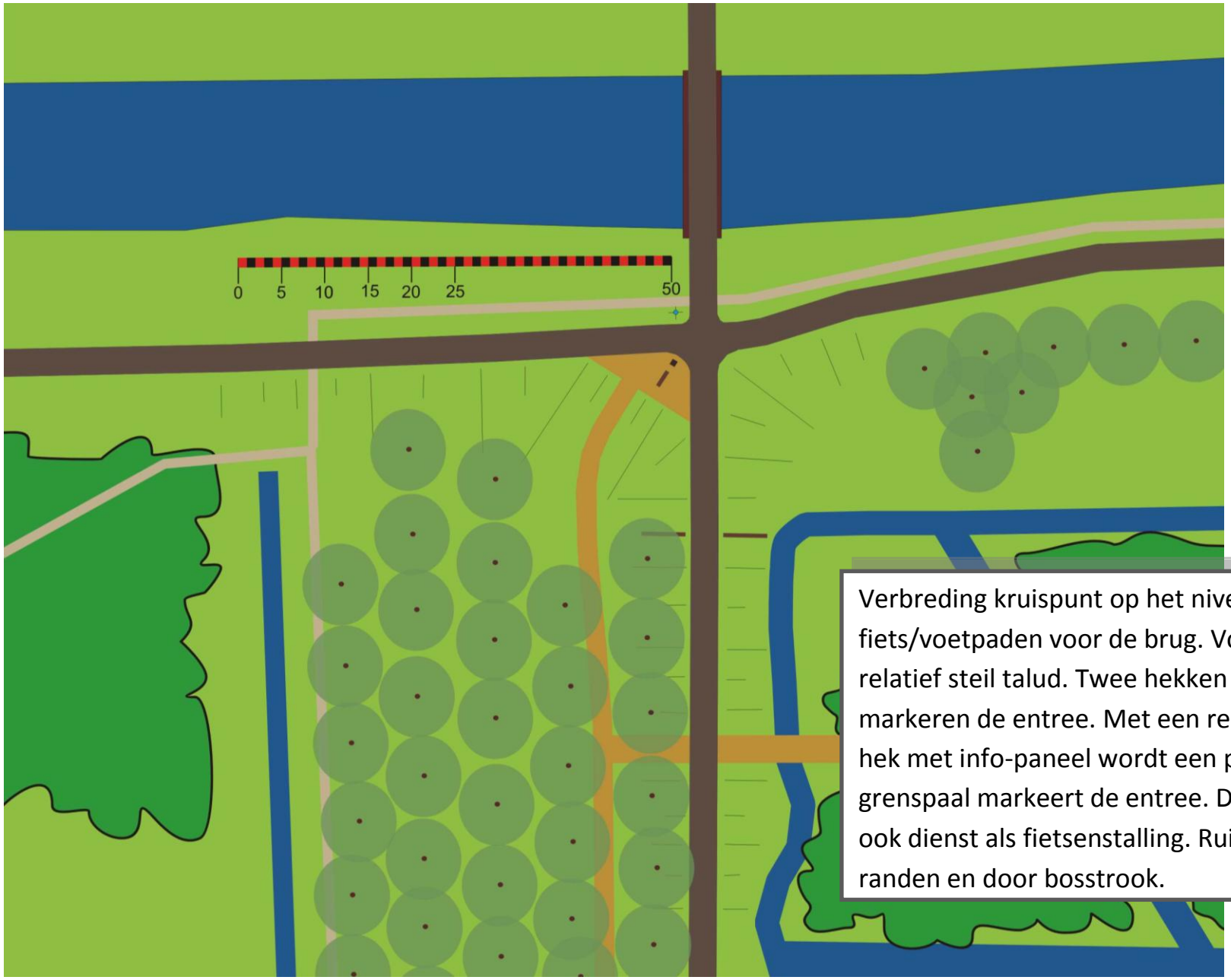

Verbreding kruispunt op het niveau van de fiets/voetpaden voor de brug. Voetpad over relatief steil talud. Twee hekken met schuine balk markeren de entree. Met een recht hek en kort hek met info-paneel wordt een plek gemaakt. De grenspaal markeert de entree. De hekken doen ook dienst als fietsenstalling. Ruiterpad langs de randen en door bosstrook.

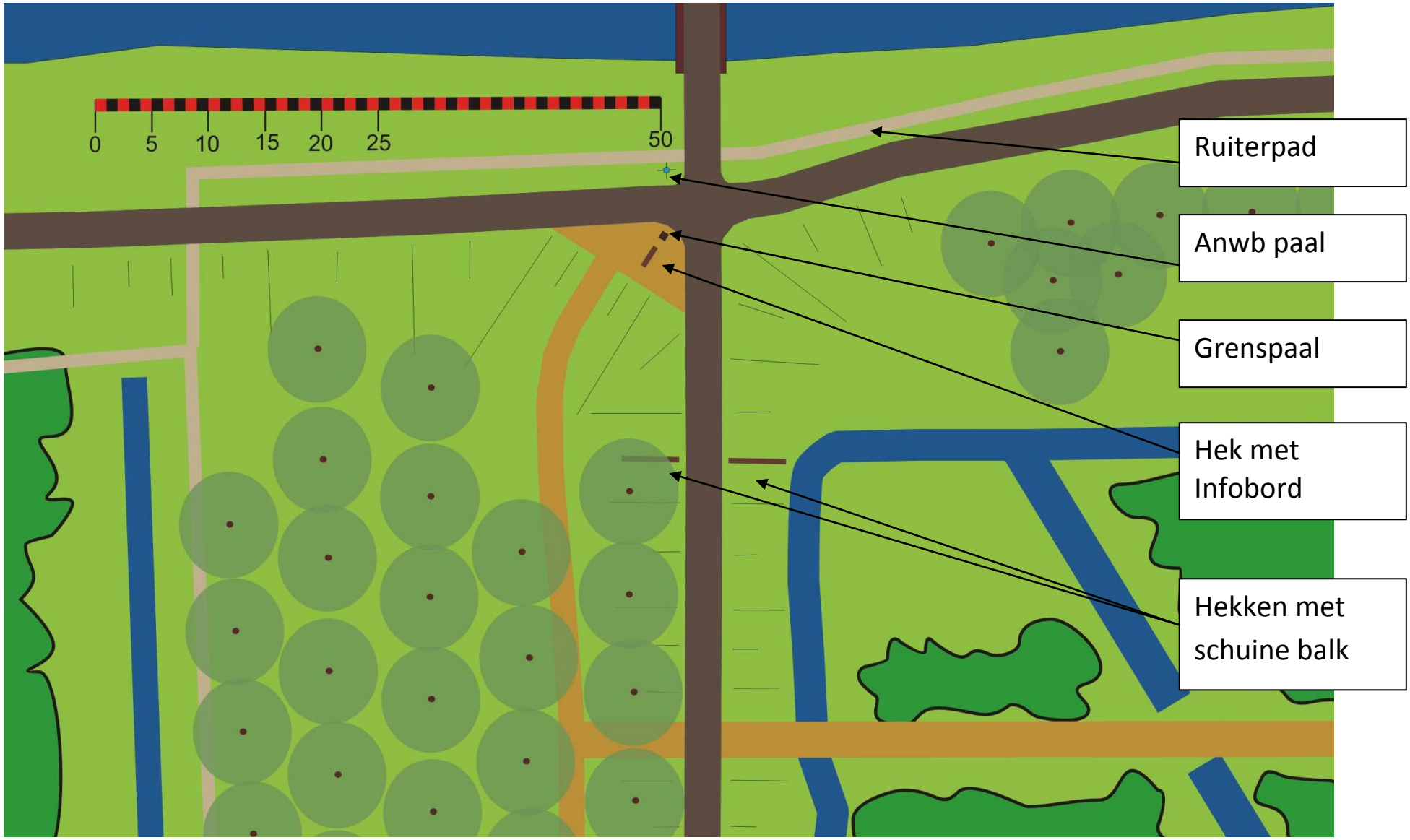
0
5
10
15
20
25
50
Ruiterpad
Anwb paal
Grenspaal
Hek met Infobord
Hekken met schuine balk

Impressie entree Bieslande bos vanaf brig naar Ypenburg

Impressie entree Bieslandse bos richting Ypenburg. Steile helling blijft gehandhaafd met toevoeging van voetpad.

Zichtbaarheid grenspaal (model van 4 meter hoog) vanaf het fietspad aan de overzijde van het water.



Zichtbaarheid grenspaal (model van 4 meter hoog) vanaf verschillende locaties.

ENTREE KLEIN DELFGAUW

Locatie voor entreepleintje(links) met zicht op - en verbinding met - het weidelandschap.

40 m
Datum van beeldmateriaal: 12-2-2008
2004
Image © 2011 Aerodata International Surveys
52°01'11.31" N 4°23'24.91" O verh -2 m
©2010 Google
Ooghoogte 177 m

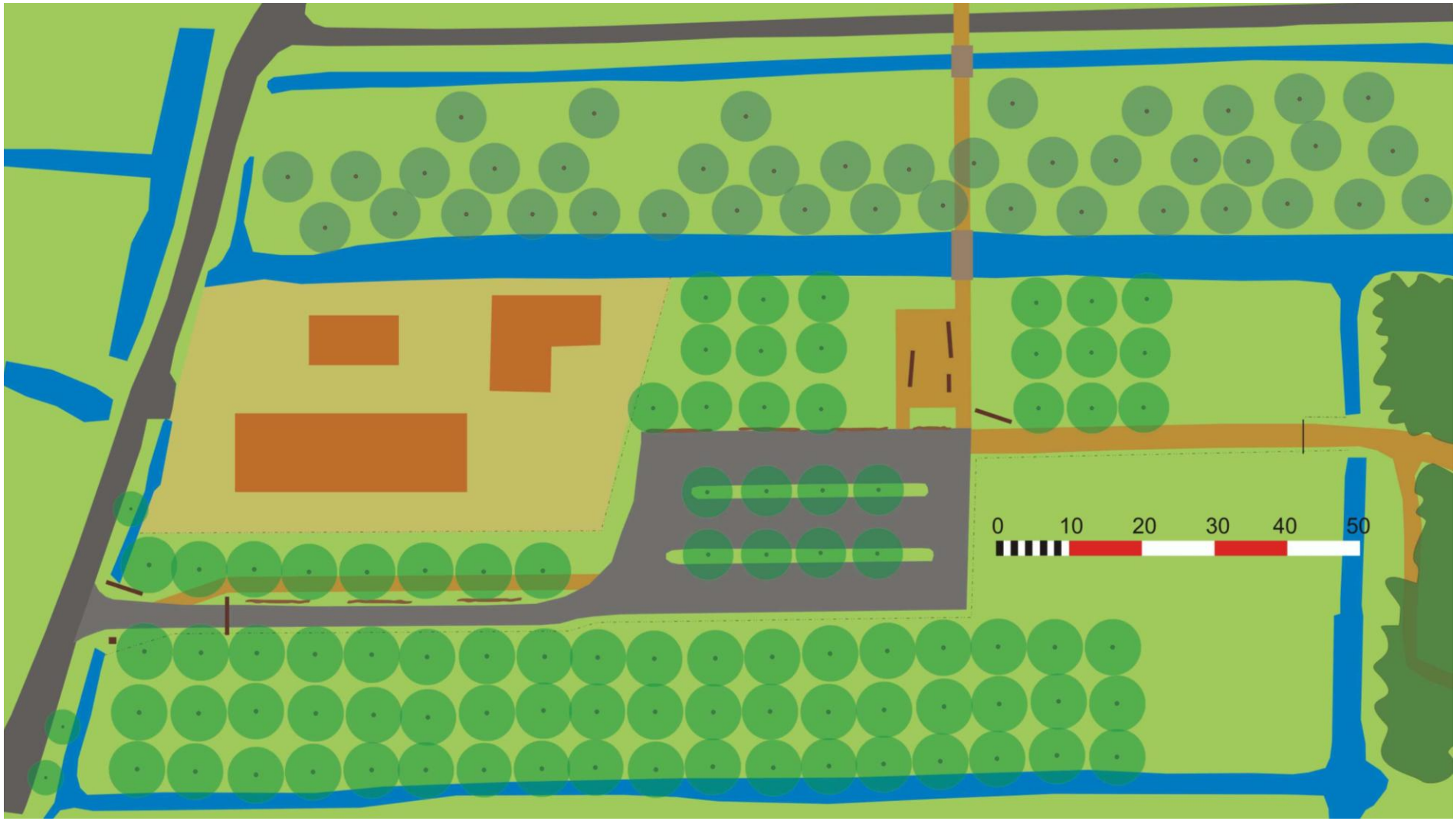

Entree parkeerterrein verbeteren met voetpad langs rijweg. Borden saneren, twee knotwilgen verwijderen. Entreepleintje voor voetgangers maken en wandelverbinding naar Virulypad en weilanden. Bestaande boombeplanting van walnoot op het terrein en populieren langs de noordelijke rand. Moestuintje op termijn verwijderen. Boomstammen toepassen op parkeren in berm tegen te gaan.

Impressie entree Klein Delfgauw

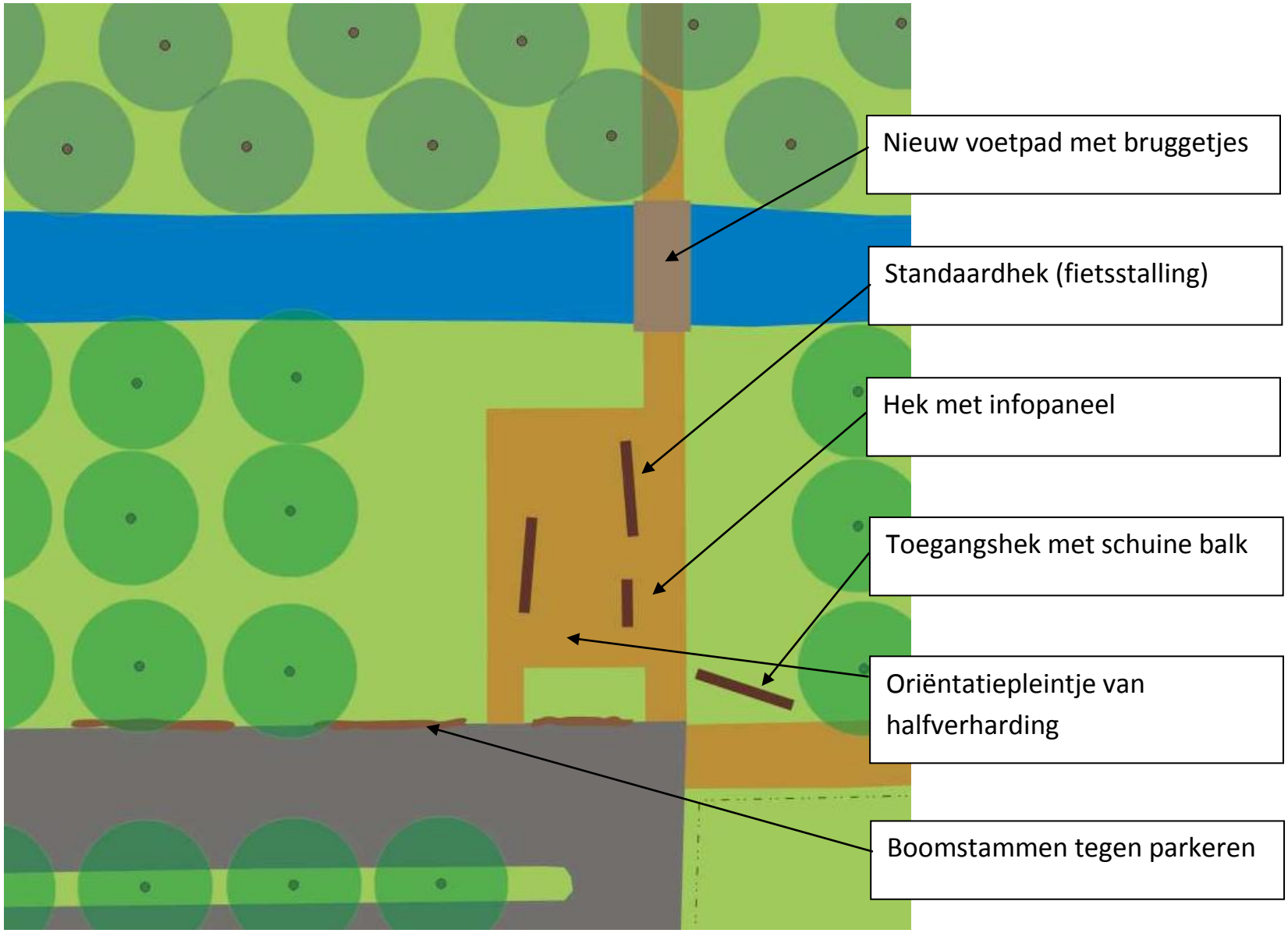
Nieuw voetpad met bruggetjes
Standaardhek (fietsstalling)
Hek met infopaneel
Toegangshek met schuine balk
Oriëntatiepleintje van halfverharding
Boomstammen tegen parkeren

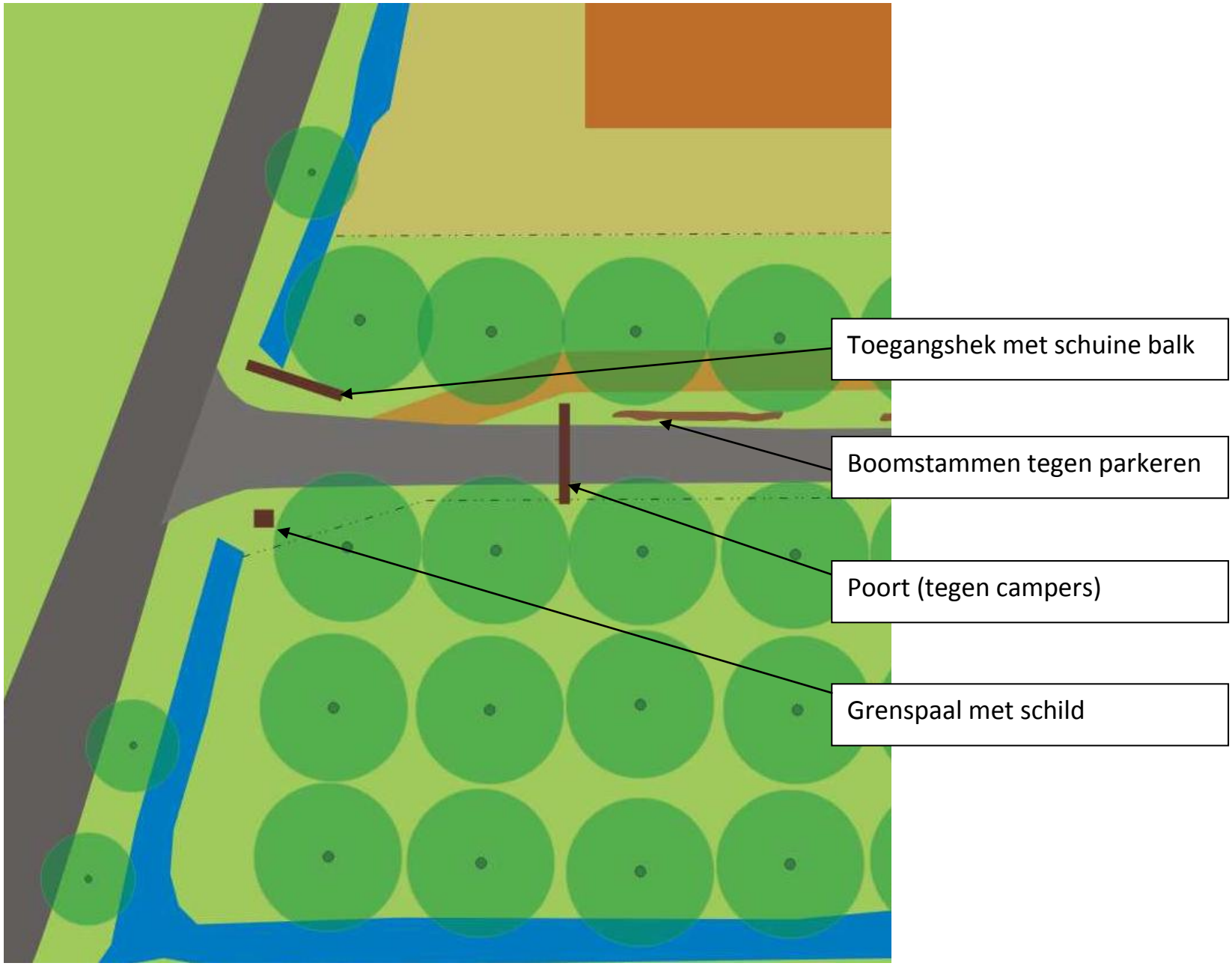
Toegangshek met schuine balk
Boomstammen tegen parkeren
Poort (tegen campers)
Grenspaal met schild